



SHALOM!

Welcome To  
Hebrew Basics

Unit 2

Session 2

# Hebrew Basics II

## Session Two ב'

ש

SHaddai

ר

Ruach

ל

Lechem

ו

Shalom

ם

Elohim

ד

David

Script

וּ

ם

ד

ש

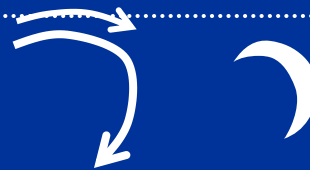
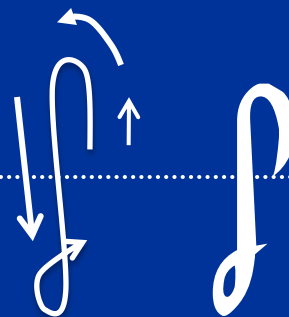
ר

ל

# Hebrew Basics II

## Session Two ב'

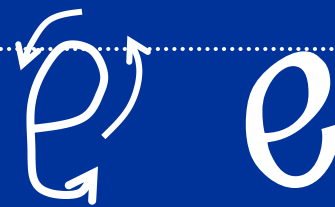
### Writing in Script



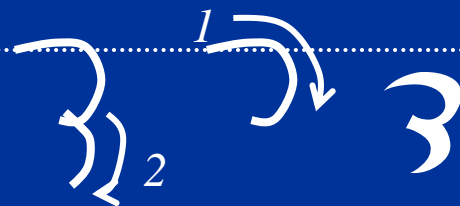
# Hebrew Basics II

## Session Two ב'

### Writing in Script




The image shows the cursive Hebrew letter 'et' (אֵת) written on a set of three horizontal dotted lines. The letter is formed by a single continuous stroke. Arrows indicate the direction of the stroke: it starts at the top line, curves down to the bottom line, then loops back up to the top line and curves to the right, ending at the top line. The final shape is a cursive 'e'.



The image shows the cursive Hebrew letter 'vav' (ו) written on a set of three horizontal dotted lines. The letter is formed by two strokes. Stroke 1 is a curved line starting from the top line, curving down to the bottom line, and then curving back up to the top line. Stroke 2 is a curved line starting from the top line, curving down to the bottom line, and then curving back up to the top line. The final shape is a cursive 'v'.

# Hebrew Basics II

## Session Two ב' Writing in Script



# Hebrew Basics II

## Session Two ב'

### PHONIC READING

אִישׁ תּוֹרָה מוֹרָה  
דָּלֶת תַּלְמִיד שְׁלוֹם

אִישׁ תּוֹרָה מוֹרָה  
דָּלֶת תַּלְמִיד שְׁלוֹם

# Hebrew Basics II

## Session Two ב'

### PHONIC READING

אֹר הוֹרָה מוֹרָה  
אִנְשָׁה תִּלְמִידָה שְׁלִי

אוֹר הוֹרָה מוֹרָה  
אִנְשָׁה תִּלְמִידָה שְׁלִי

# Hebrew Basics II

## Session Two ב'

### PHONIC READING

לא היא שורש

שיר ראש נש

לא פ'א שורש

ש'ר ז'אש ש'ש



# Hebrew Basics II

## Session Two ב'

### PHONIC READING

אָדָם הַיּוֹם שְׂאֵלָה

נֶשֶׁם שְׁלוֹשׁ תּוֹדָה

אָלֶּה פֶּה יוֹם אֶלֶּה

פֶּה eɪlə pe

# Hebrew Basics II

## Session Two ב'

### DIALOGUE

תלמידים: שְׁלוֹם מוֹרָה.

Hello teacher (f).

מורה: שְׁלוֹם תַּלְמִידִים.

Hello students (m. pl.)

# Hebrew Basics II

## Session Two ב'

### DIALOGUE

שָׁלוֹם תִּלְמִידוֹת. מורה:

Hello students (f. pl.)

מִי אַתְּ תִלְמִידָה?

Who are you student? (f.)

# Hebrew Basics II

## Session Two ב'

### DIALOGUE

אֲנִי נִילָה. מִי אַתָּה?

נילה:

Who are you (f. sing.)

I am Nilah.

אֲנִי דִינָה. אֲנִי אִשָּׁה.

מורה:

I (am) (a) woman.

I am Dina.

# Hebrew Basics II

## Session Two ב'

### DIALOGUE

אֲנִי הָאִמָּה שֶׁל שִׁירָה. מורה:  
I (am) the mother of Shirah.

שָׁלוֹם תִּלְמִיד. אֵתָה מַתִּי?  
(Are) you Matti? Hello student (m. sing.)

# Hebrew Basics II

## Session Two ב'

### DIALOGUE

אדם: לא מורה. אני לא מתי.

I (am) not Matti.

No teacher (f.)

אני אדם.

I (am) Adam.

# Hebrew Basics II

## Session Two ב'

### DIALOGUE

עֵלֶּם מִן הַבַּיִת.

עֵלֶּם מִן הַבַּיִת? עֵלֶּם מִן הַבַּיִת.

אֵין? אֵין. הָאִמָּה שֶׁל עֵלֶּם.

# Hebrew Basics II

## Session Two ב'

### VOCABULARY

אִשָּׁה

woman, wife

אִישׁ

man, husband

שָׁלוֹם

Hello, goodbye

הַ

the

לֹא

no

מֹרֶה

teacher (m.)

מֹרֶת

teacher (f.)



# Hebrew Basics II

## Session Two ב'

### VOCABULARY

תַּלְמִידָה

Student (f.)

תַּלְמִיד

Student (m.)

שָׁלִי

my, mine

הִיא

she

שֶׁל

of

# Hebrew Basics II

## Session Two ב'

TRANSLATE

דְּנִיָּאל תַּלְמִיד.

הָאִמָּה שֶׁל דְּנִיָּאל אִשָּׁה.

# Hebrew Basics II

## Session Two ב'

TRANSLATE

הִיא לֹא הַמּוֹרָה שֶׁל דָּנִיֵּאל.

---

הִיא הַמּוֹרָה שְׁלִי.

---

# Hebrew Basics II

## Session Two ב'

TRANSLATE

הָאֵלֹהִים זָנוּ אֶת  
הָאֵלֹהִים זָנוּ אֶת

הָאֵלֹהִים זָנוּ אֶת

# Hebrew Basics II

## Session Two ב'

TRANSLATE

I am Dina's mother.

---

I am a teacher (f).

---

# Hebrew Basics II

## Session Two ב'

TRANSLATE

**I am not a teacher (m).**

---

**I am a student (m).**

---



End of  
Session 2